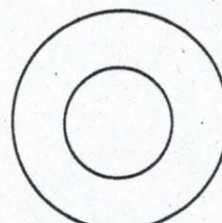
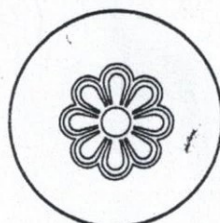

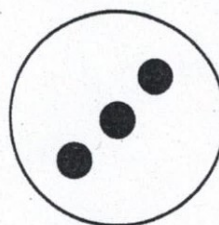
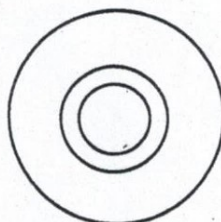

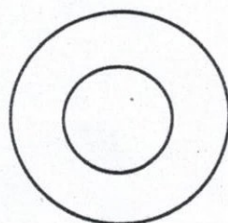

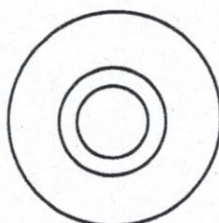



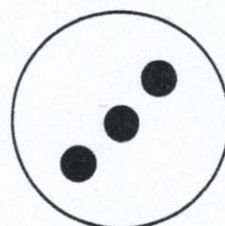




Tvarová podobnost

Najdi dva stejné míče a spoj je čarou. Dvojice stejně vybarvi.

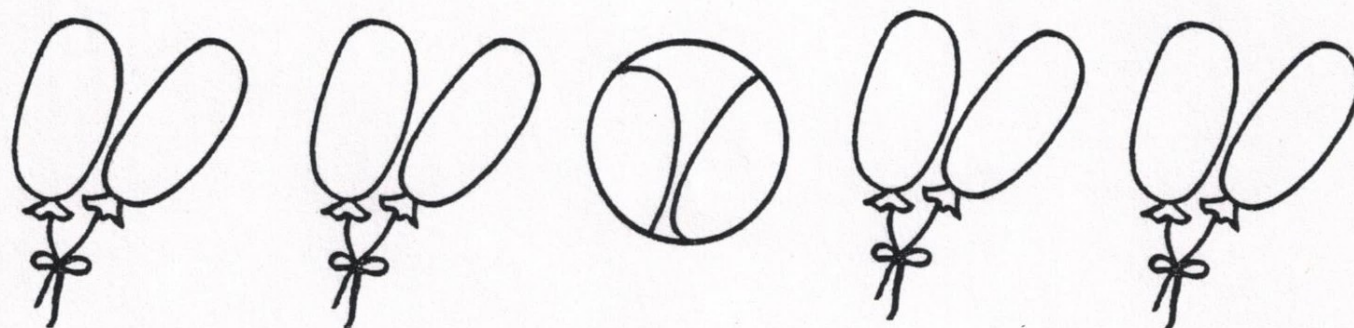





Najdi všechny tvary, které jsou stejné jako první tvar v řádku, a podtrhni je.

Najdi v řadě všechny obrázky, které jsou shodné jako vzor v rámečku.



Vybarvi obrázek, který je jiný než ty ostatní.



Zvýrazni v každém řádku tvary, které jsou stejné jako ten první.

h n u u n u h u n

u u u u u u u u u

u n u u u h u u u

m m m n m m m n n


m m m m m m m m m

w w w w w w w w w


3 3 e e 3 3 e 3 e


3 3 e e 3 e e 3 3

Přeškrtni vždy ten rámeček, ve kterém jsou oba tvary stejné.





Přeškrtni všechny rámečky, kde není shodná dvojice obrázků.





Přeškrtni všechny rámečky, kde není shodná dvojice obrázků.





Letadlo má tmavě modrá křídla.

Zbytek letadla je světle modrý.

Mraky vybarvi také světle modře.

Nad letadlem namaluj svítící sluníčko.

Pod letadlem namaluj tři zelené hory a modré moře.

Čajník má zelenou pokličku a červené držátko.

Zbytek čajníku je modrý.


Z čajníku vychází pára.

Na jedné straně vedle čajníku nakresli nízký červený hrníček s modrou květinou.

Na druhé straně vedle čajníku nakresli vysoký modrý hrníček s 5 černými proužky.

Z obou hrníčků stoupá pára.

Pod čajníkem i pod hrníčky nakresli stůl.



Slepice snáší:

- rukavice.
- brambory.
- vajíčka.

Svítí sluníčko.

- Oblékneme si kabát.
- Zatopíme v kamnech.
- Budeme se opalovat.

Ruce si myjeme:

- ručníkem.
- mýdlem.
- křídou.

Máme tělocvik.

- Otevřeme si slabikář.
- Půjdeme do tělocvičny.
- Budeme zpívat.

Lod'ka je žlutá.


Sedátka v lod'ce jsou hnědá.

Veslo je zelené.

Okolo lod'ky je voda.

Nad lod'kou svítí sluníčko.

Vedle lod'ky je ryba.




Holčička na obrázku má hnědé vlasy.
Ve vlasech má červenou mašli.
Šaty jsou modré.
Tričko je červené.
Kniha v ruce je zelená.
Holčička má hnědé boty a červené ponožky.
Taška v ruce je modrá.
Pod obrázek napiš jméno holčičky – Jana.

Vedle holčičky nakresli kluka.
Má světlé vlasy.
Má modré tričko a červené kraťasy.
Ponožky má bílé a boty hnědé.
Nad obrázek napiš jméno kluka – Patrik.


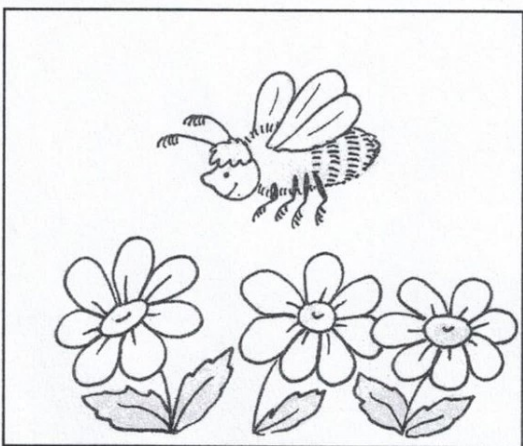






Motýl na obrázku má červená křídla.
Tečky na křídlech jsou žluté.
Bříško má motýl černé.
Oči jsou modré.
Vedle motýla nakresli kytku.
Kytka má červený květ a tři zelené lístky.
Na zemi je zelená tráva.
Nad motýlem je žluté sluníčko.
Vedle sluníčka je na jedné straně malý světle modrý mrak.
Na druhé straně je velký tmavě modrý mrak.



1. Porovnej obrázky.
Zakroužkuj vše, čím se odlišují.

.....
: 30 vteřin :
.....



OVOCE







V řádku se vždy jedno ovoce opakuje. Vybarvi tuto dvojici.



Princezna Pipilína celou noc nemohla spát. Není divu, když je pod jejími matracemi hrášek. Na spodním obrázku je osm věcí jinak. Najdeš je?





Vybarvi podle vzoru.



PODÍVEJ SE A POROVNEJ


Ten malíř byl ale nešika! Udělal v obrázku chyby! Dobře si prohlédni oba rámečky a najdi pět rozdílů.



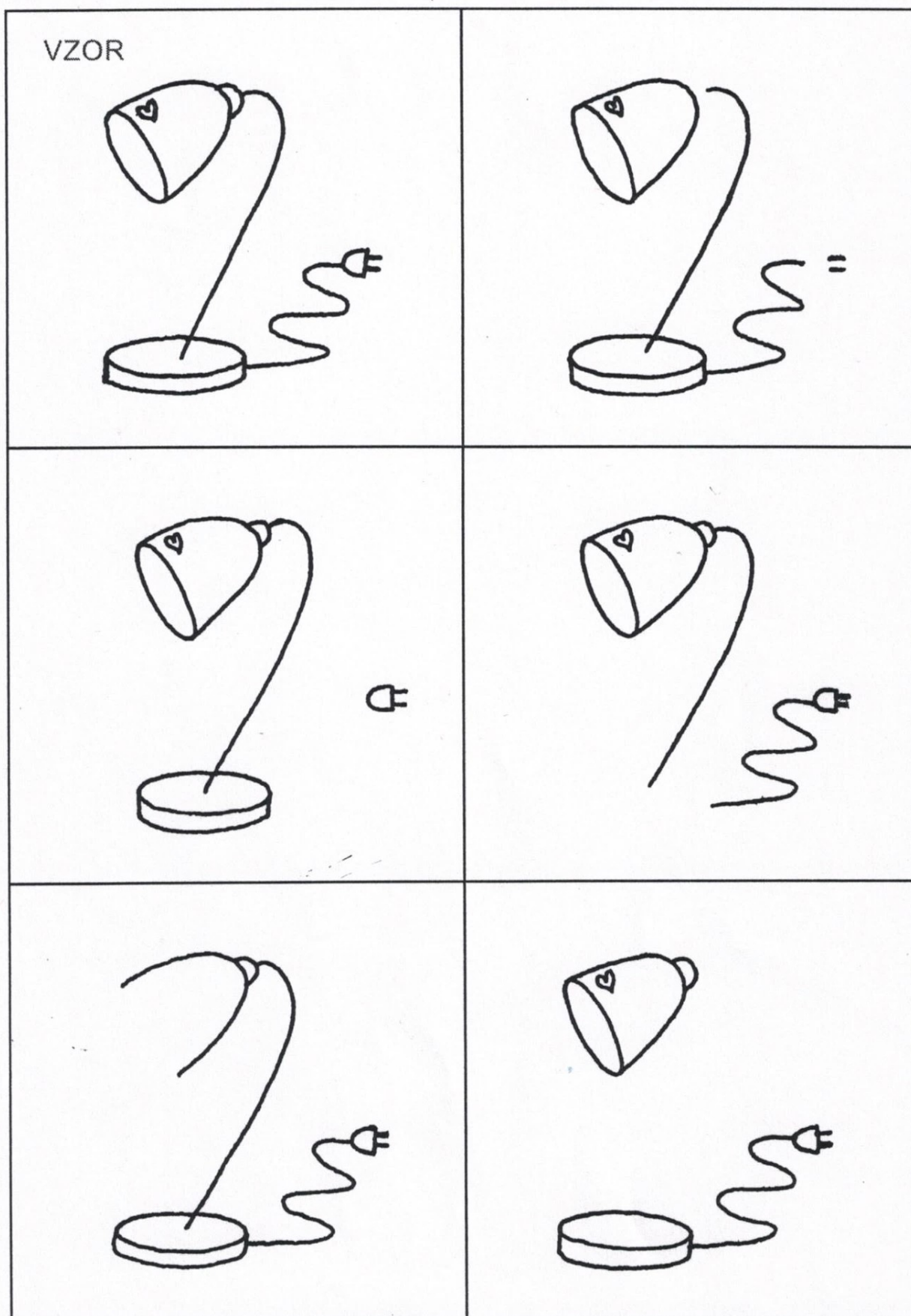
Najdi na obrázku všechny berušky a zakroužkuj je.



Vyhledej dva shodné obrázky a spoj je čarou (popř. označ stejnou barvou).



Dokonči obrázky podle vzoru.



Čteme dítěti vždy jeden řádek a dítě se pokouší vše zopakovat.

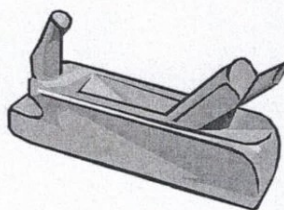
Kolik slov si zapamatuješ? Rodiče ti budou číst a ty dávej dobře pozor.

Tulipán - pampeliška - narcis.

Listonoš - prodavačka - učitel.

Morče - zajíc - myš - kozel.

Hrnec - talíř - vařečka - vidlička.



Židle - skříň - police - koberec - psací stůl.

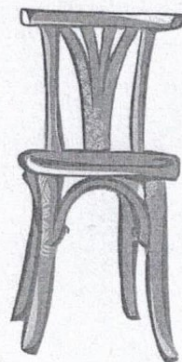
Vrabec - kos - stehlík - skřivánek - havran.

Sekera - kladivo - pila - sekačka - hoblík - kleště.


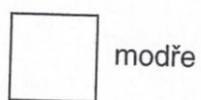
Kapr - losos - úhoř - žralok - candát - kosatka.

A teď rekord:

Okurka - zelí - mrkev - cibule - kapusta - paprika - květák.

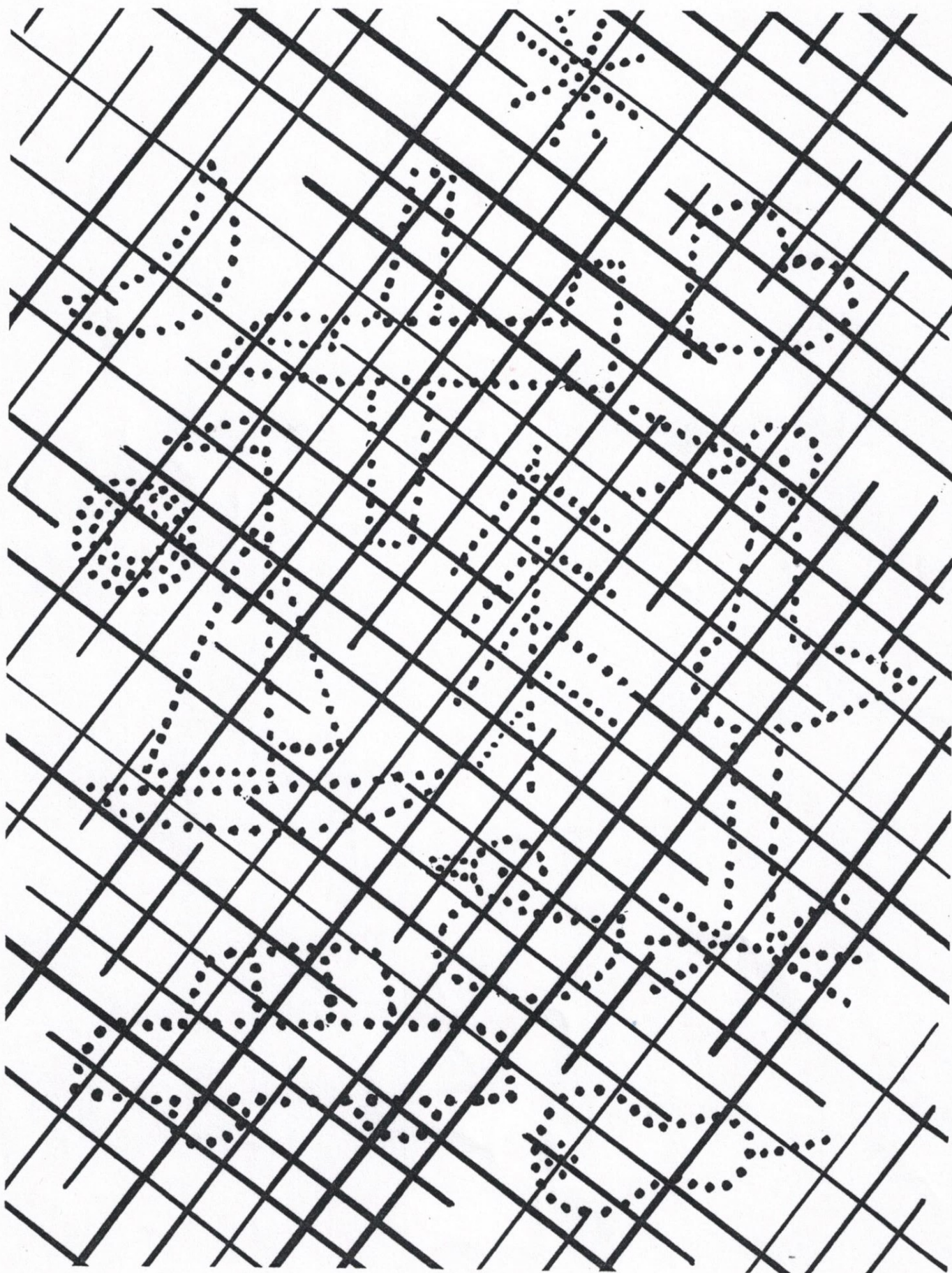


Kolečka vybarvíme zeleně, čtverce modře, trojúhelníky červeně. Postupuj popořádku, v každé řadě zleva doprava.





- předměty na poradi'

Jmenuj tečkované předměty.



2. Porovnej obrázky.
Zakroužkuj vše, čím se odlišují.





2 minuty




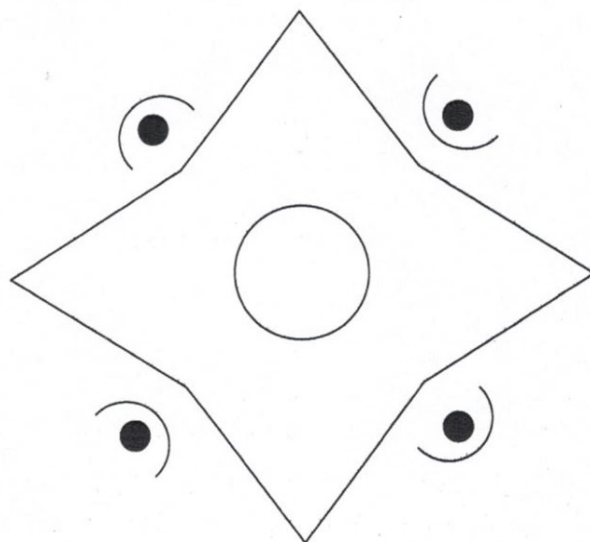
Jdeme nakoupit ovoce a zeleninu. Vyjmenujeme, co máme koupit. Teď papír přeložíme a vzpomínáme, co to bylo. Zkusíme všechno nakreslit.



V každé řadě je jeden z obrázků nakreslený obráceně. Najdeš, který to je? Vybarvi ho.



NECHTE DÍTĚ 15 VTEŘIN
SLEDOVAT OBRAZEK.
PAK ZAKRYJTE, DÍTĚ MÁ NAKRESLIT,
JAK SI JEJ ZAPAMATOVALO.



11-